



ФЕДЕРАЛЬНАЯ СЛУЖБА  
ГОСУДАРСТВЕННОЙ СТАТИСТИКИ

# ОПЕРАТИВНЫЕ ДАННЫЕ ПО ИНДЕКСУ ПРОМЫШЛЕННОГО ПРОИЗВОДСТВА



в январе - июне 2022 года



ФЕДЕРАЛЬНАЯ СЛУЖБА  
ГОСУДАРСТВЕННОЙ СТАТИСТИКИ

# Оперативные данные по индексу промышленного производства

по Чеченской Республике

в январе - июне 2022 года

- 01 ИНДЕКС ПРОМЫШЛЕННОГО ПРОИЗВОДСТВА
- 02 ДОБЫЧА ПОЛЕЗНЫХ ИСКОПАЕМЫХ
- 03 ОБРАБАТЫВАЮЩИЕ ПРОИЗВОДСТВА
- 04 ОБЕСПЕЧЕНИЕ ЭЛЕКТРИЧЕСКОЙ ЭНЕРГИЕЙ,  
ГАЗОМ И ПАРОМ
- 05 ВОДОСНАБЖЕНИЕ, ВОДООТВЕДЕНИЕ,  
УТИЛИЗАЦИЯ ОТХОДОВ


\* Ежемесячные данные оперативной статистики






# ИНДЕКСЫ ПРОМЫШЛЕННОГО ПРОИЗВОДСТВА

Июнь 2022 г. в % к  
июню 2021 г.

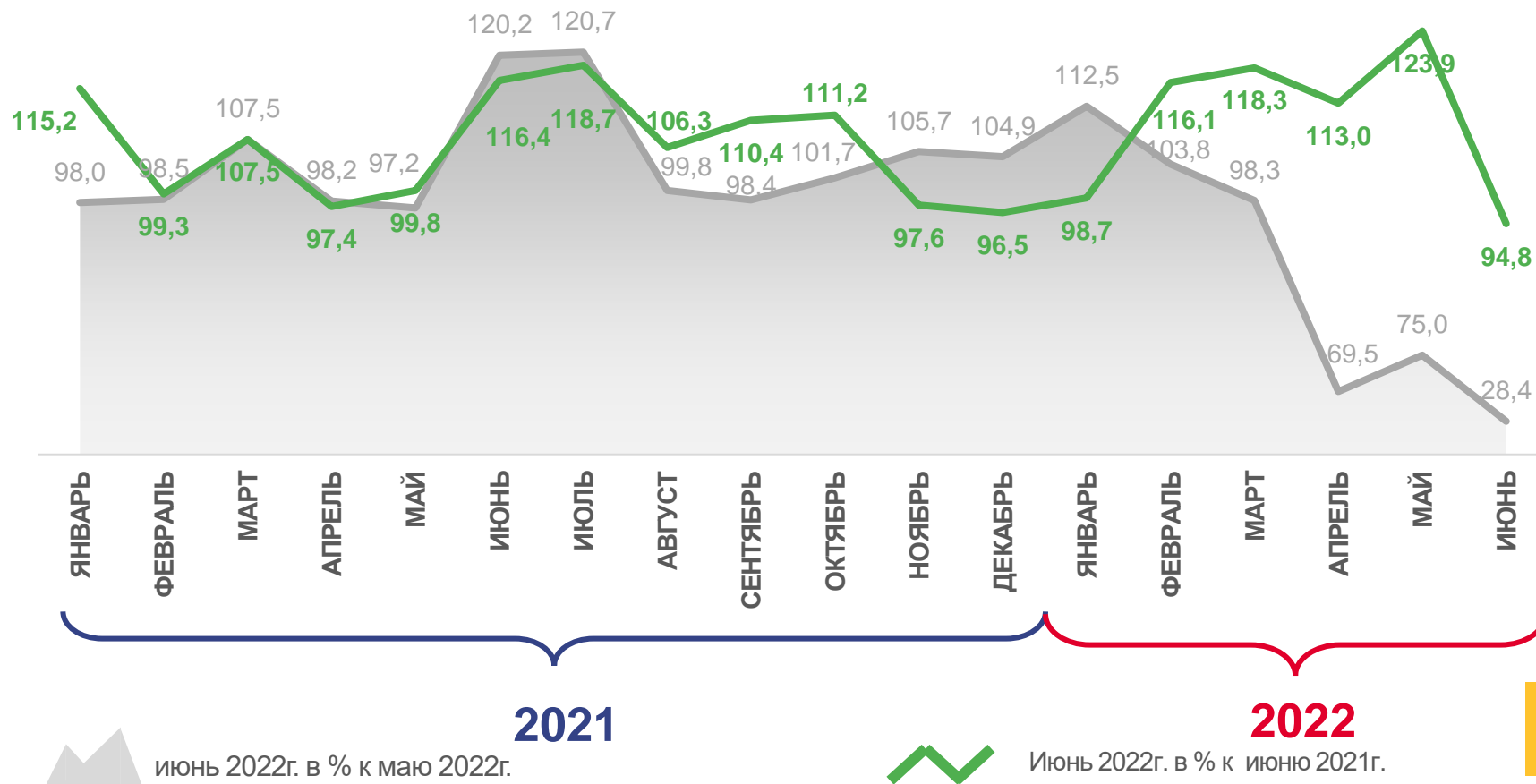


**94,8%**

Июнь 2022 г. в % к  
маю 2022 г.



**28,4%**





# ИНДЕКСЫ ПРОМЫШЛЕННОГО ПРОИЗВОДСТВА

июнь 2022 г. в % к июню 2021 г.



**109,9%**

Обрабатывающие производства



**98,8%**

Добыча полезных ископаемых



**96,7%**

Водоснабжение; водоотведение, организация сбора и утилизации отходов, деятельность по ликвидации загрязнений



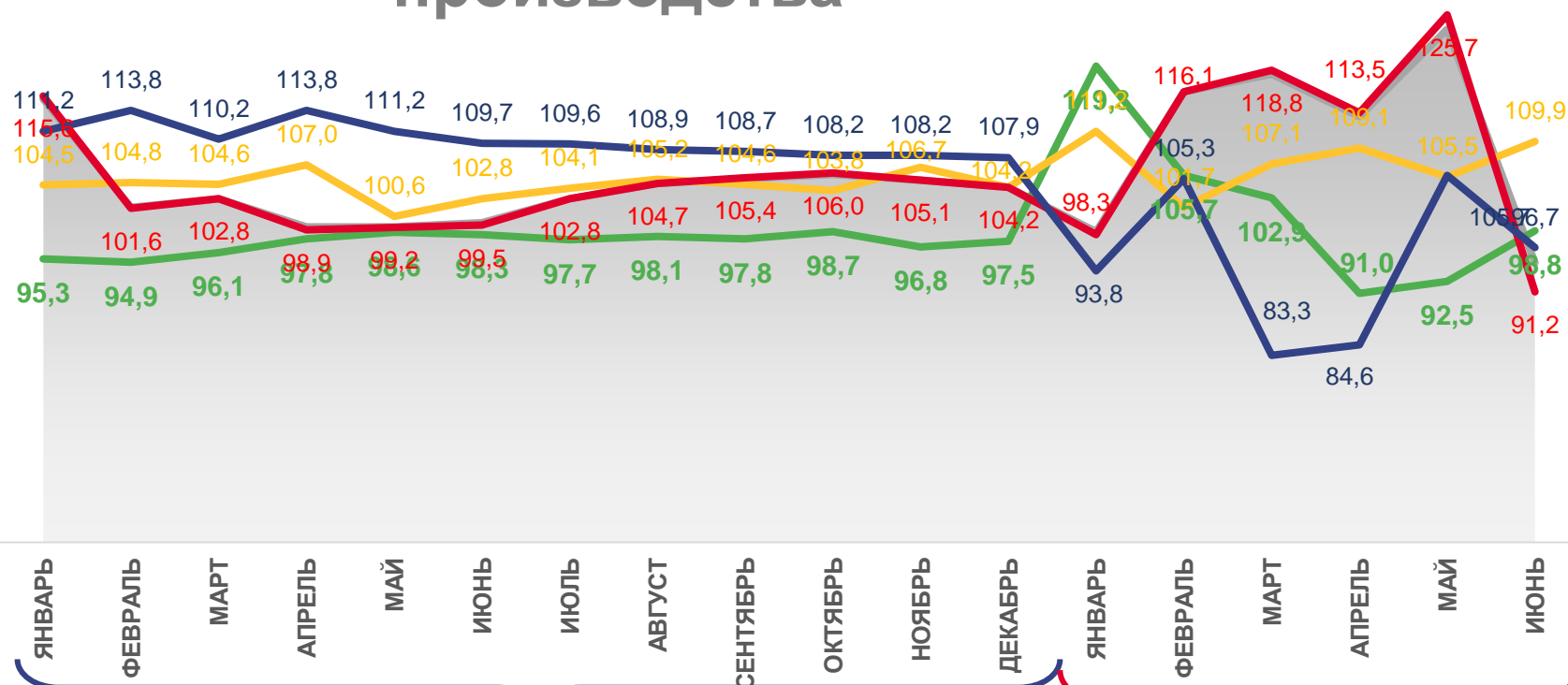
**91,2%**

Обеспечение электрической энергией, газом и паром; кондиционированием воздуха



## Индекс промышленного производства

**94,8%**



2021

2022



Индекс промышленного производства



Обрабатывающие производства



Добыча полезных ископаемых



Обеспечение электрической энергией, газом и паром; кондиционирование воздуха



Водоснабжение; водоотведение, организация сбора и утилизации отходов, деятельность по ликвидации загрязнений





# ИНДЕКСЫ ПРОИЗВОДСТВА ПО ДОБЫЧЕ ПОЛЕЗНЫХ ИСКОПАЕМЫХ

Январь - июнь 2022 г. в % к январю - июню 2021 г.



**141,5%**

Добыча сырой нефти  
и природного газа



**90,2%**

Предоставление услуг в  
области добычи полезных  
ископаемых



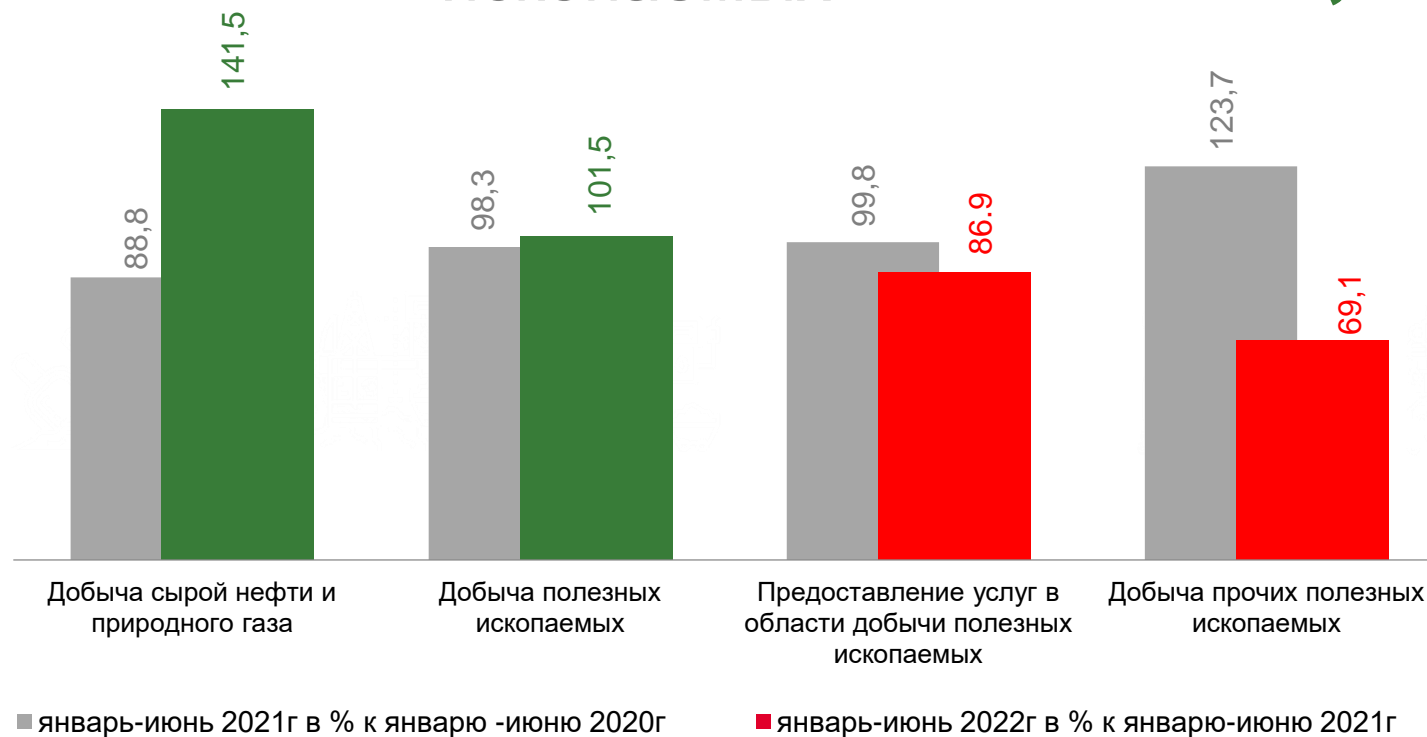
**69,1%**

Добыча прочих полезных  
ископаемых



## Добыча полезных ископаемых

**101,5%**



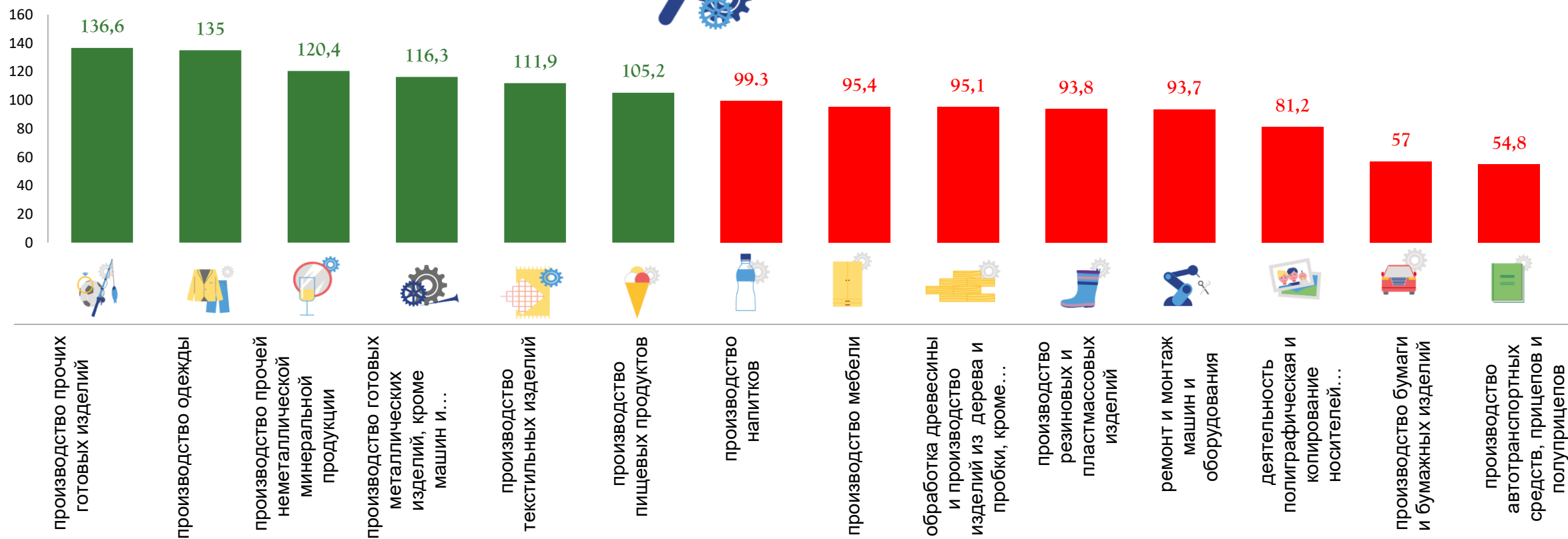


# ИНДЕКСЫ ПРОИЗВОДСТВА ПО ОСНОВНЫМ ВИДАМ ОБРАБАТЫВАЮЩИХ ПРОИЗВОДСТВ

Январь - июнь 2022 г. в % к январю - июню 2021 г.



Обрабатывающие производства **107,0%**





# ИНДЕКСЫ ПРОИЗВОДСТВА ПО ОБЕСПЕЧЕНИЮ ЭЛЕКТРИЧЕСКОЙ ЭНЕРГИЕЙ, ГАЗОМ И ПАРОМ; КОНДИЦИОНИРОВАНИЕ ВОЗДУХА

Январь - июнь 2022 г. в % к январю - июню 2021 г.



**112,2%**

Производство, передача и распределение электроэнергии



Обеспечение электрической энергией, газом и паром: кондиционирование воздуха

**112,0%**



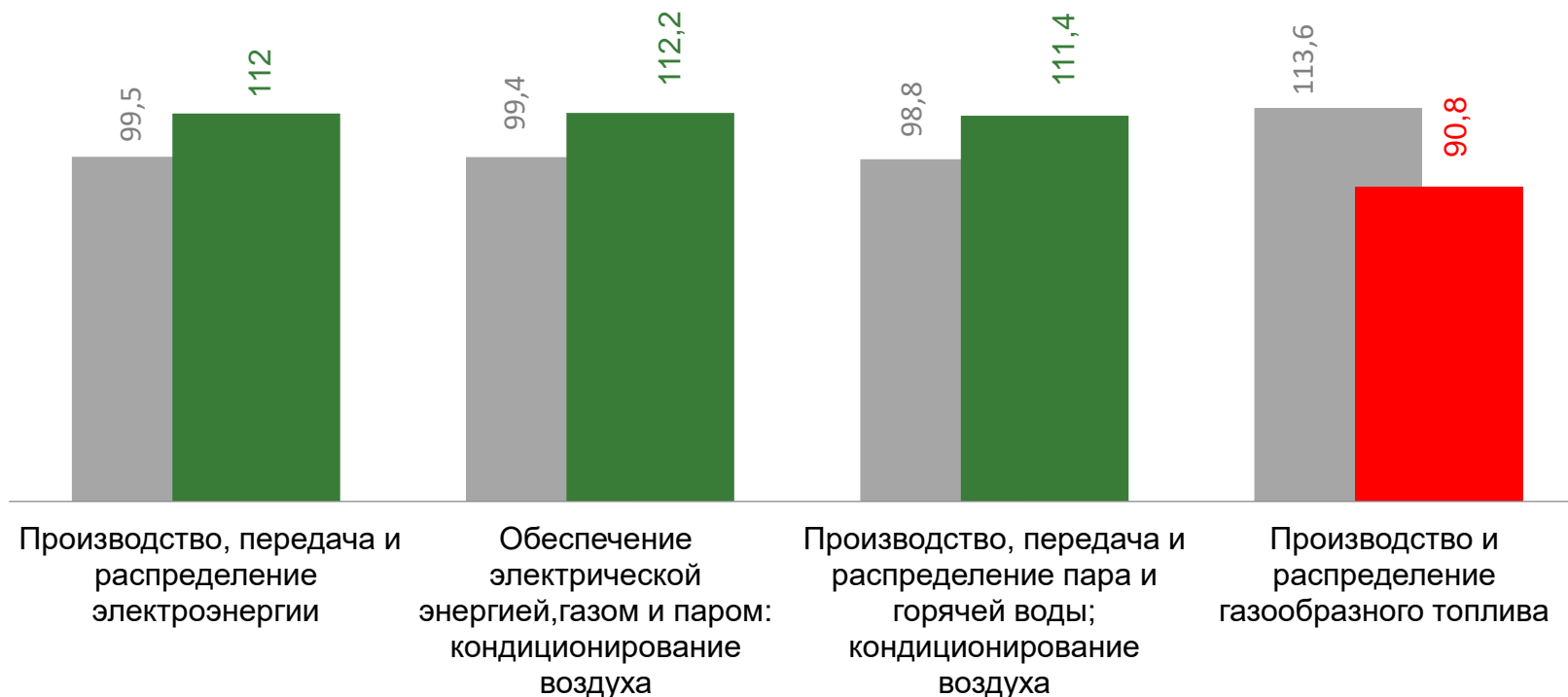
**111,4%**

Производство, передача и распределение пара и горячей воды; кондиционирование воздуха



**90,8%**

Производство и распределение газообразного топлива



■ январь-июнь 2021г-январю-июню 2020г.

■ январь-июнь 2022г-январю-июню 2021г.





# ИНДЕКСЫ ПРОИЗВОДСТВА ПО ВОДОСНАБЖЕНИЮ; ВОДООТВЕДЕНИЮ, ОРГАНИЗАЦИЙ СБОРА И УТИЛИЗАЦИИ ОТХОДОВ

В % к  
январю - июню 2021 г.



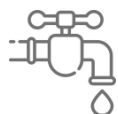
**96,0%**

Сбор, обработка и утилизация отходов; обработка вторичного сырья



**95,4%**

Сбор и обработка сточных вод



**93,6%**

Забор, очистка и распределение воды

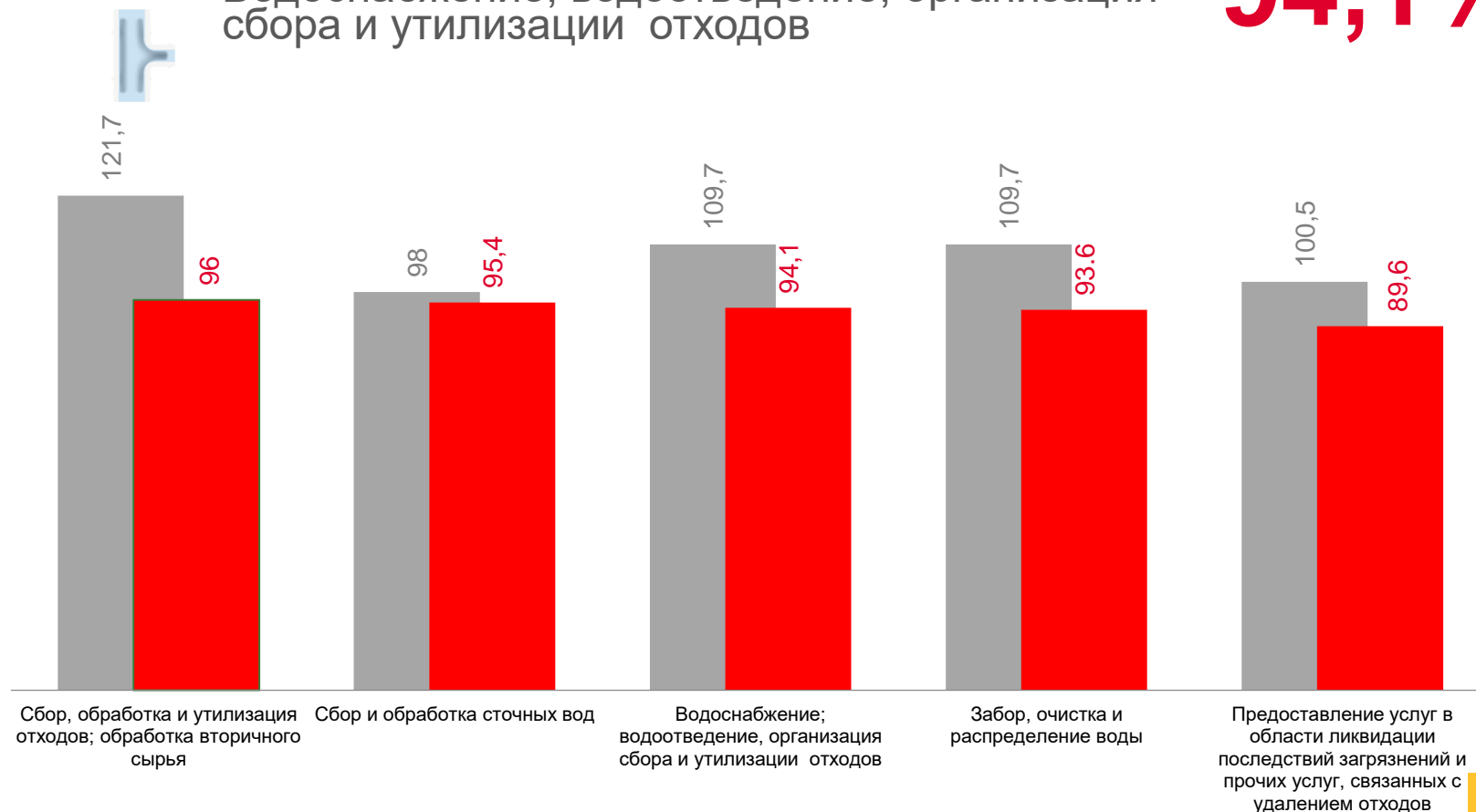


**89,6%**

Предоставление услуг в области ликвидации последствий загрязнений и прочих услуг, связанных с удалением отходов

Водоснабжение; водоотведение, организация сбора и утилизации отходов

**94,1%**



■ январь-июнь 2021г-январю-июню 2020г.

■ январь-июнь 2022г-январю-июню 2021г.

